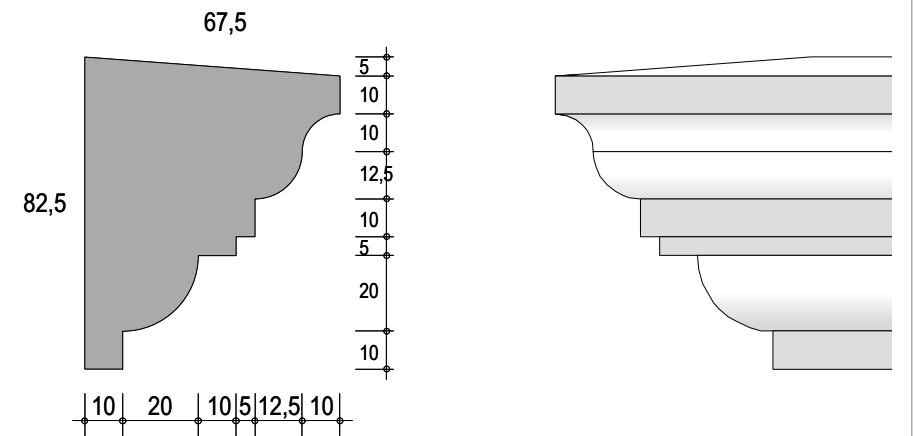

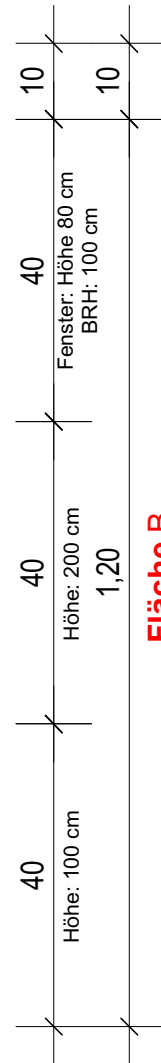


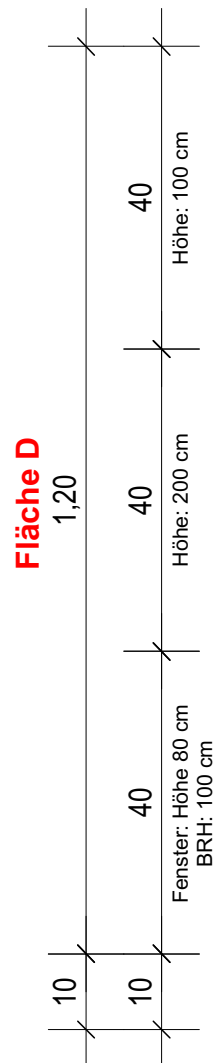
Grundplatte:
Abmessung: 210 cm x 210 cm

- Wände:**
Höhe 200 cm / 100 cm
- Module:**
- Unterkonstruktion: 50-er Metallprofile
 - Beplankung: 1 x GKB 12,5 mm
 - runde Wände: 2 x Reflex 6 mm
 - **alle** Flächen und Leibungen verspachtelt
 - **alle** Ecken mit Kantenschutzprofilen
 - Stuckprofil Fenster-Sohlbank
 - 1 Fläche mit freier Gestaltung

Arbeitszeit 14 Stunden



Stuckprofil für die Fenster-Sohlbank
(Maßangaben in mm)



Wandobjekt in Trockenbauweise

Bundesleistungswettbewerb 2015

Grundriss Maßstab 1:10

Datum: 04.10.2015 / RE

Blatt 1/2 DIN A3